

App gov.pt: os seus documentos no telemóvel

Aula prática para aprender a usar documentos digitais com segurança

UNIVERSIDADE SÉNIOR · PORTELA SÁBIOS



O que é a app gov.pt?

A app **gov.pt** é uma aplicação **oficial do Estado português**. Permite guardar e mostrar os seus documentos no telemóvel – em qualquer momento.

Cartão de Cidadão


O seu documento de identidade, sempre à mão.


Carta de Condução

Válida digitalmente em Portugal.

Outros documentos

Acesso a mais documentos oficiais disponíveis.

 É como uma **carteira digital** – mas com documentos oficiais e seguros.



Antes de começar

Certifique-se de que tem tudo preparado para acompanhar a aula sem dificuldades.

Telemóvel Android / iPhone

Com bateria carregada e ligação à Internet.



Chave Móvel Digital ativa

Com o número de telemóvel e o PIN associados.

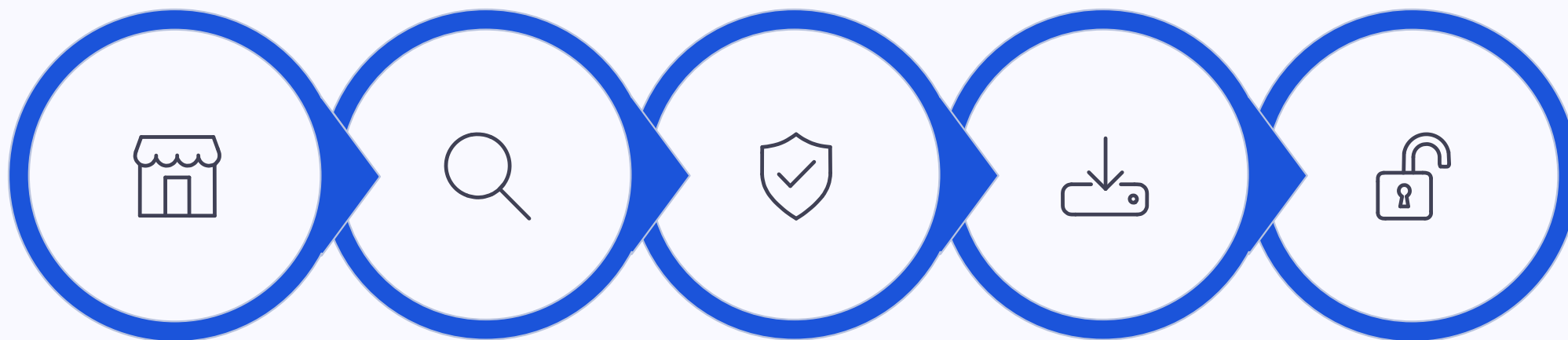
App gov.pt instalada

Vamos instalar juntos na aula de hoje.



  **Nunca partilhe o seu PIN com ninguém.**

Passo 1 – Instalar a app no Play Store ou APP Store



Abrir Play
/APP Store

Procurar
gov.pt

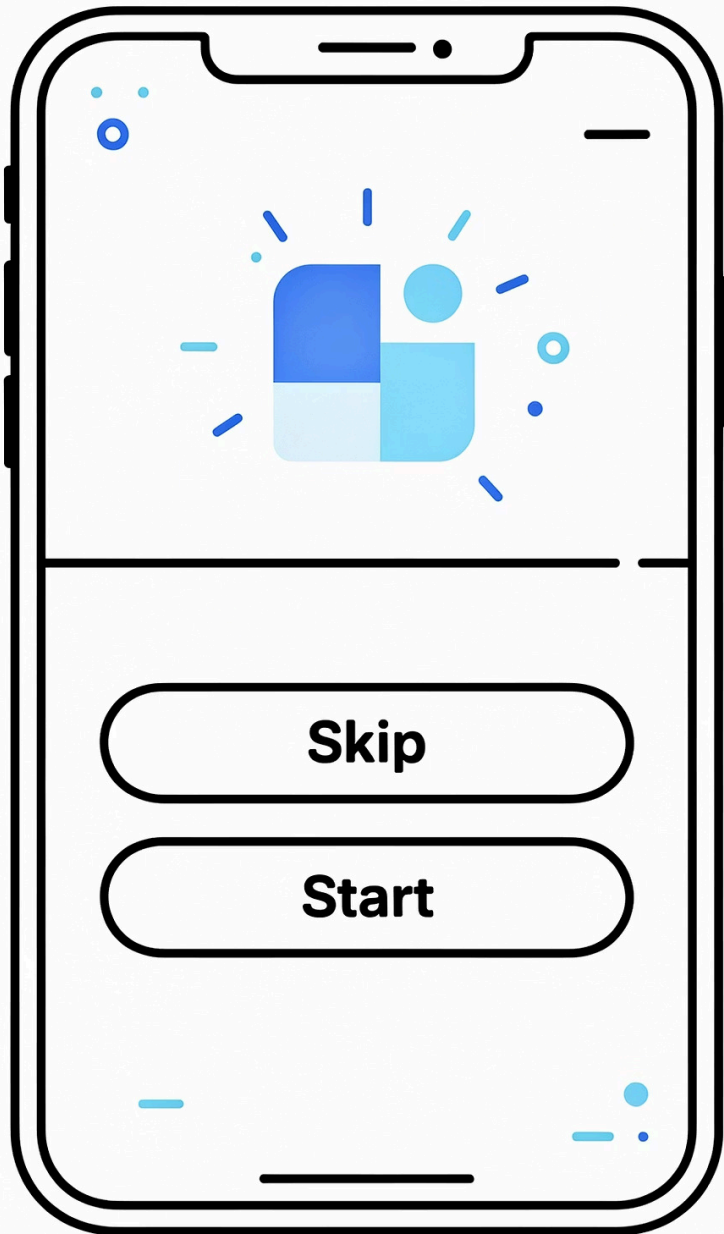
Confirmar
oficialidade

Tocar em
Instalar

Abrir a app

Instale sempre a app através da **Play Store ou App Store**. Nunca instale através de links recebidos por SMS ou WhatsApp.

✔ A app oficial chama-se **gov.pt** e é desenvolvida pela AMA – Agência para a Modernização Administrativa.



Passo 2 – Primeiro acesso à app

Ao abrir a app pela primeira vez, vai aparecer um **tutorial de boas-vindas**.

Ler o tutorial


Se quiser conhecer melhor a app antes de começar.

Saltar

Avança diretamente para a entrada na app.

Entrar

Carregue aqui para iniciar sessão com a Chave Móvel Digital.



Passo 3 – Termos e Condições

Antes de usar a app, vai precisar de aceitar os **Termos e Condições** de utilização.

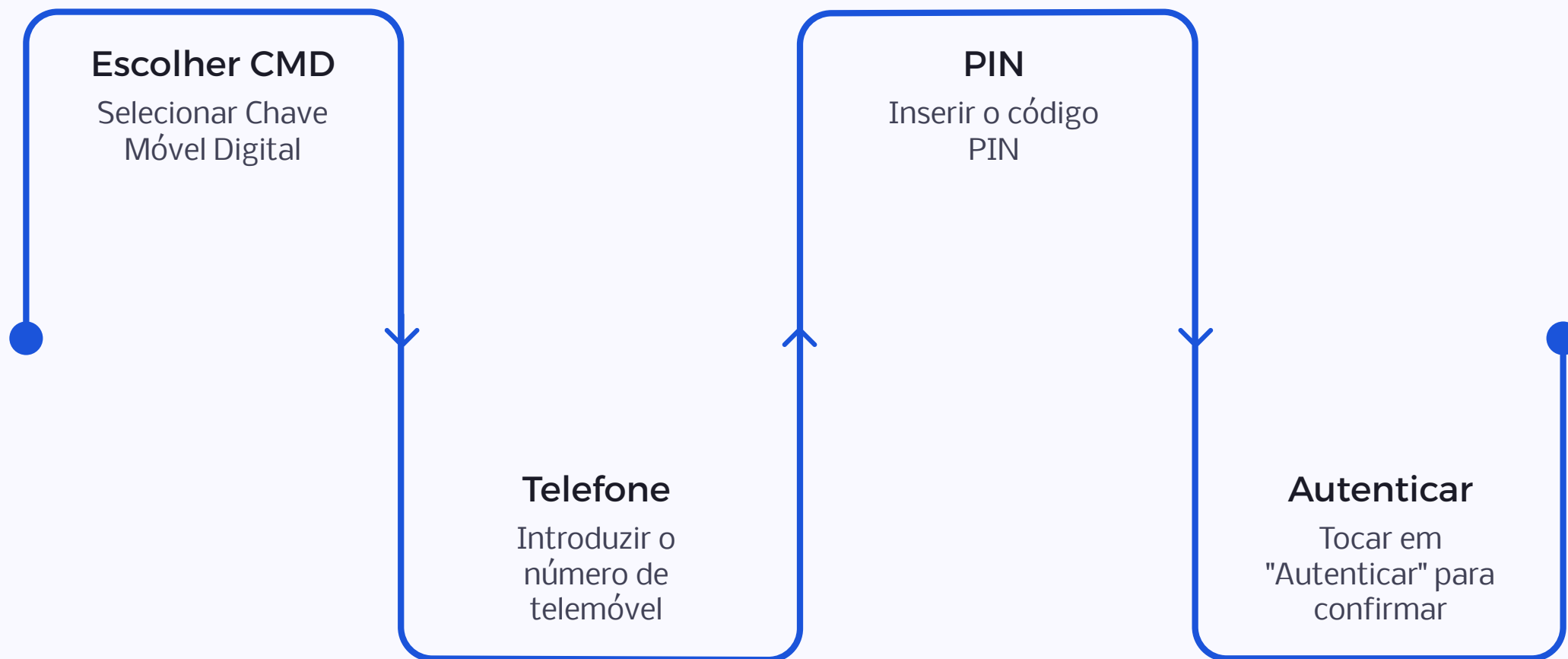
- ☐ Esta etapa confirma que aceita as regras da aplicação oficial.

Leia com calma. Só avance quando se sentir confortável.

- 📄💡 Pode pedir ajuda ao formador se tiver dúvidas antes de aceitar.

Passo 4 – Entrar com a Chave Móvel Digital

A Chave Móvel Digital **confirma que é mesmo a pessoa** que está a aceder. É o seu "cadeado digital".



✔ Vai receber um **código no telemóvel** por SMS para confirmar a entrada. É normal e faz parte da segurança.

Passo 5 – Autorizar os dados pessoais

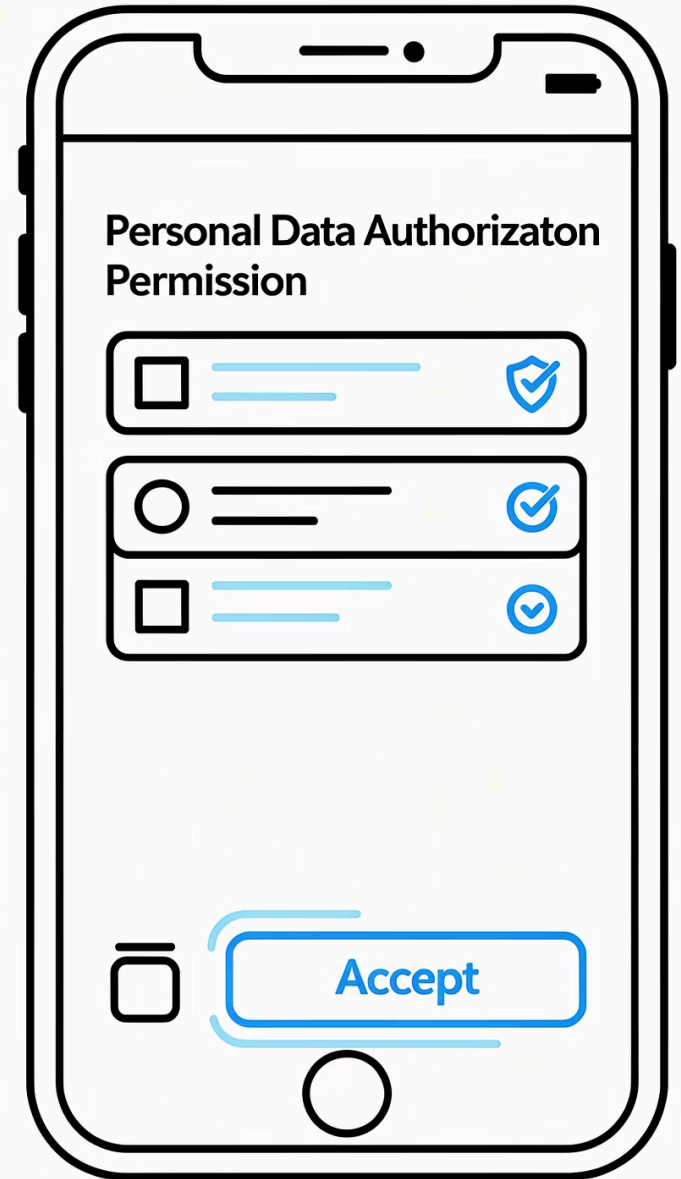
A app pode pedir autorização para aceder a alguns dos seus dados. **Isto é normal e necessário** para mostrar os seus documentos oficiais.

✓ O que autoriza

Acesso aos seus documentos e dados de identidade, guardados de forma segura.

🔒 A sua proteção

Autorize **sempre dentro da app oficial gov.pt**. Nunca noutra sítio.



Passo 6 – Adicionar o Cartão de Cidadão

Agora vamos adicionar o **Cartão de Cidadão** à app. Siga os passos com calma.

01

Entrar na app gov.pt

02

Carregar em **Documentos**

03

Carregar em **Adicionar documentos**

04

Escolher **Meus**

05

Escolher **Cartão de Cidadão**

06

Autorizar e introduzir o PIN → **Autenticar**

O que acontece a seguir?

Depois de se autenticar, a app vai buscar automaticamente os seus documentos.

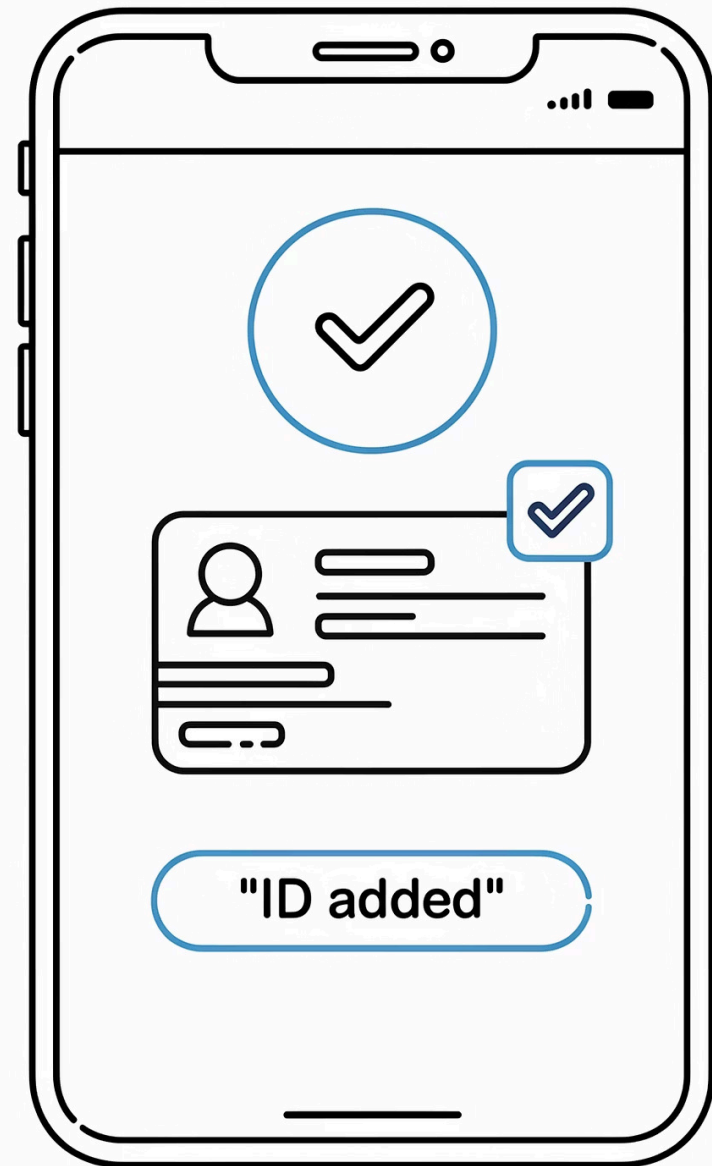
Aparecem sozinhos

Os documentos ficam visíveis na área **Documentos** – sem precisar de fazer mais nada.

Sem fotografias

Não precisa de fotografar o Cartão de Cidadão nem escrever dados à mão.

Assistir Vídeo: https://youtu.be/R_C9kBc7Cy8



Cuidados de segurança


Nunca deve:

- Partilhar o seu PIN com ninguém
- Dizer códigos recebidos por SMS ao telefone
- Instalar a app por links de SMS ou WhatsApp
- Entregar o telemóvel desbloqueado a desconhecidos

Deve sempre:

- Usar bloqueio de ecrã no telemóvel
- Instalar apenas pela **Play Store**
- Pedir ajuda a alguém de confiança se tiver dúvidas
- Usar a app apenas no seu telemóvel pessoal

 **A tecnologia ajuda, mas a segurança começa em nós.**



Vamos praticar juntos!

Agora é a sua vez. Vamos fazer tudo passo a passo, com calma e sem pressa.

- 1 Abrir a app gov.pt
- 2 Entrar com a Chave Móvel Digital
- 3 Ir a **Documentos** → **Adicionar documentos** → **Meus**
- 4 Adicionar o Cartão de Cidadão e confirmar

✔ **💪 Um passo de cada vez. O importante é ganhar confiança.** O formador está aqui para ajudar!

Contacto



Telefone

+351 960 092 444



Email

nuno@nunoseverino.pt



Website

<https://nunoseverino.pt>